



**Veilig onderzoek
naar asbest in
uw woning.**



ROCHDALE
woningstichting

Onderzoek naar asbest in uw woning.

U heeft de huur opgezegd en levert binnenkort de sleutels bij ons in. Hopelijk heeft u veel woonplezier gehad in uw woning.

Voordat u de sleutels inlevert, komen we bij u langs om te kijken of er asbest in de woning zit. In dit boekje leest u hoe wij dit doen en wat u kunt verwachten. Zo bent u goed voorbereid.



This booklet contains information about the examination into asbestos we will carry out in your home. Would you like to read this booklet in English? Then **scan this QR code**.



Este folleto contiene información sobre la investigación de asbesto que estamos llevando a cabo en su vivienda. ¿Desea leer este folleto en español? Entonces escanee este **código QR**.



Wat is asbest?

Asbest is een materiaal dat vroeger veel gebruikt werd in de bouw. Sinds 1993 is het verboden om te gebruiken. Asbest in een woning is niet gevaarlijk zolang het materiaal heel blijft.

Volg de afspraken die u tijdens de voorinspectie heeft gemaakt. U krijgt de afspraken per mail. Laat de vloer in uw woning liggen als dit tijdens de voorinspectie is aangegeven. Dan woont u veilig en gezond in uw woning.




Waarom onderzoekt Rochdale asbest?

Wij maken de woning zo snel mogelijk klaar voor de volgende bewoner. Als voorbereiding onderzoeken we of er asbest is, zodat we meteen kunnen beginnen met onderhoud als u de sleutel heeft ingeleverd. Hierdoor staat de woning minder lang leeg en geven we de volgende bewoner zo snel mogelijk een nieuw thuis.

Veilig onderzoek naar asbest in 5 stappen.


1 Een specialist komt langs

Een **specialist** met veel kennis van asbest komt bij u langs. De medewerker draagt voor de veiligheid een **beschermend pak**.



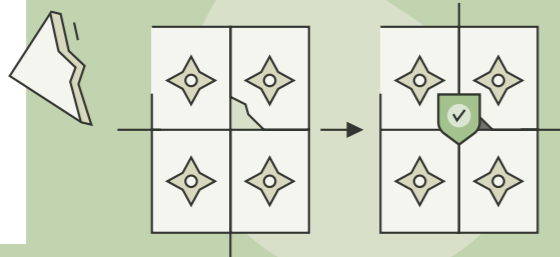
2 Grondige controle

Waar nodig worden kamers van uw woning **gecontroleerd** op asbest. Tijdens de controle wordt u gevraagd om deze kamers te **verlaten**.



3 Stukmaken voor verder onderzoek

Soms moet er iets **stukgemaakt** worden, zoals een tegel. De medewerker neemt een stukje mee voor **verder onderzoek** en maakt foto's. De plek waar iets is stukgemaakt, wordt **afgedekt** en **veilig** achtergelaten.



4 Opgeruimd en netjes

De medewerker ruimt voor het weggaan hun spullen op en laat uw woning **netjes** achter.



5 Veilig in uw woning

De **specialist** onderzoekt de stukjes die zijn meegenomen uit uw woning. U kunt tussendoor **veilig in uw woning blijven** tot u de sleutel inlevert. Houdt u zich aan de afspraken die tijdens de voorinspectie met u zijn gemaakt.



Vragen?


Neem contact op met de asbestspecialist.


Uw specialist is:


SGS Search
088 214 68 04

Compas Asbestmanagement
088 501 38 08

Heeft u verdere vragen? Zo bereikt u ons:

 Mijn Rochdale

 020 215 00 00

 www.rochdale.nl/contact

Rochdale
geeft
thuis



ROCHDALE
woningstichting

www.rochdale.nl/asbest
020 215 00 00